



# Guida al prodotto

ver 1.1

## Panoramica generale

ZI g/X9dX è un software per la ricerca semplificata di ricambi agricoli plurimarche che, grazie all'esclusivo sistema proprietario, permette di trovare facilmente i codici dei ricambi desiderati senza lunghe e macchinose ricerche su tavole o esplosi.



### Requisiti

- Computer
- Connessione ad Internet
- Browser web

# Indice

E\cdg\ b XV\ZcZg\z	,
Requisiti	2
œYXZ	(
&GZ\ hg\o'dcZ	)
1.1 Conferma della registrazione	4
' °GXZgXV	*
2.1 Ricerca per marchio	5
2.2 Ricerca per codice	7
2.3 Ricerca per descrizione	8
2.4 Pulsante "richiesta codice"	9
( °<Zhi'dcZ`YZa8dYXZ	&&
3.1 Lista Preferiti	13
3.2 Vedi Compatibili	14



## 2 Ricerca

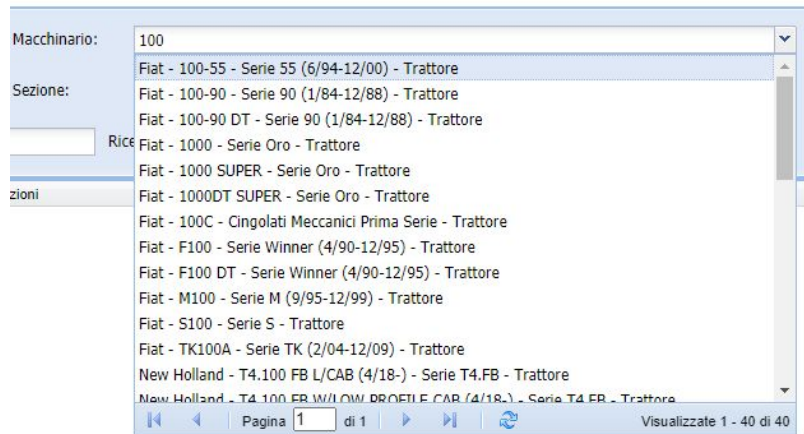
Qui sotto possiamo vedere l'interfaccia grafica dell'applicazione [ZI g/X9dX](#) con tutti i campi di ricerca/selezione che ci serviranno per trovare, attraverso tre differenti di tipologie di ricerca, il codice del ricambio che stiamo cercando.

### 2.1 Ricerca per marchio

Il primo tipo di ricerca del ricambio che possiamo effettuare è quello per marchio/modello della

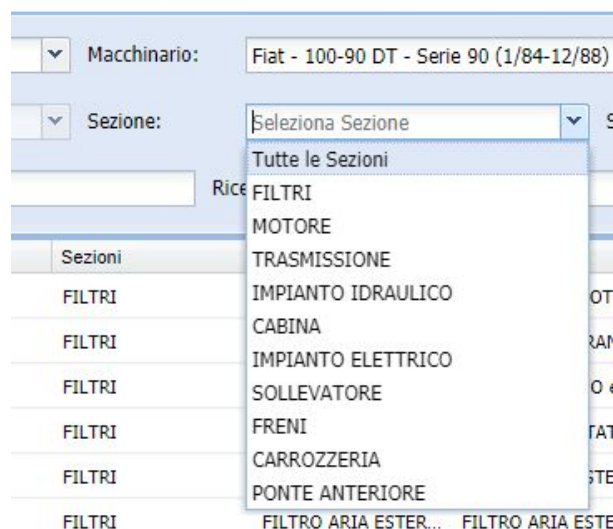
macchina. Sulla schermata principale dell'applicazione clicchiamo sul campo "HZAo'cV B VgX] 'd" e si aprirà un menù a tendina dal quale potremo appunto scegliere il marchio della macchina per la quale cerchiamo il ricambio.

A questo punto, a fianco al menù “B VgX] d”, troviamo il campo “B VXX] cVgð” nel quale, iniziando a scrivere il modello della nostra macchina (o parte di esso), vedremo la tendina sottostante iniziare a popolarsi di modelli tra cui scegliere.



Inserendo il modello esatto appariranno solamente le versioni della

macchina desiderata e, una volta selezionata, se dovesse avere diversi allestimenti di motore, il



campo “B didg” si attiverà e sarà possibile scegliere quello di nostro interesse. A questo punto nel campo “HZo'dcZ” possiamo scegliere a quale famiglia di ricambi appartiene quello che stiamo cercando ed eventualmente, possiamo utilizzare il campo “Hdiid HZo'dcZ” per affinare la ricerca fino ad arrivare al particolare che stiamo cercando.

Arrivati a questo punto possiamo trovarci nella lista sottostante un solo particolare (che è quello che stavamo cercando), oppure più particolari che differiscono per caratteristiche elencate nella colonna "CdiZ°6g'Xdad" o per specifiche applicazioni che troveremo nella colonna "CdiZ°B VXX] 'cVg'd"

Sezioni	Sotto Sezioni	Descrizione	Note Articolo	Note Macchinario
IMPIANTO IDRAULICO	IDROGUIDA	SCATOLA IDROGUIDA OSPC100	OSPC100	
IMPIANTO IDRAULICO	IDROGUIDA	SCATOLA IDROGUIDA OSPC160	OSPC160	
IMPIANTO IDRAULICO	POMPA OLIO IDRAU...	POMPA IDRAULICA C/VALVOLA		idroguida
IMPIANTO IDRAULICO	POMPA OLIO IDRAU...	POMPA IDRAULICA		sollevatore

non ci resta che selezionare quale delle 2 o più varianti è quella che stavamo cercando facendo doppio click su di essa. [\(segue al punto 3\)](#).

## 2.2 Ricerca per codice

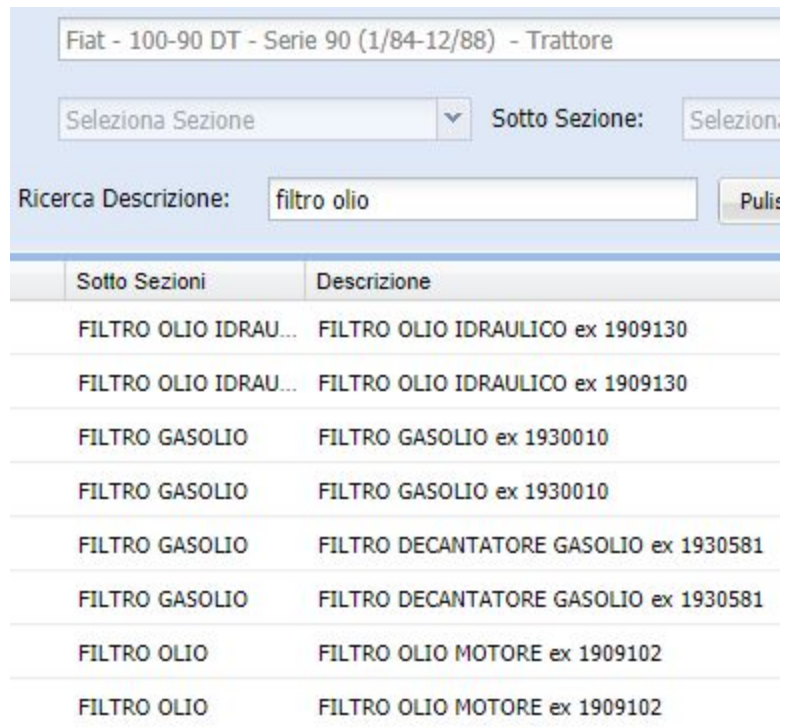
Codice	Marchio	Se
37111255	☆ BCS	
F0812523050	☆ BCS	TF
117167	☆ CARRARO SPA	
1021254	☆ COBO	
1410900011	☆ COBO	
12571	☆ CERMAG	

Il secondo tipo di ricerca che possiamo effettuare è la ricerca per Codice. Partendo dalla pagina iniziale basterà iniziare a scrivere un codice che conosciamo (o parte di esso) nel campo "G'XZgV 8dY'XZ" e la tabella sottostante si popolerà con tutti i codici che iniziano, o semplicemente contengono, quella sequenza di lettere e numeri. Teniamo conto che appariranno anche tutti i codici che contengono la sequenza che abbiamo inserito sia nel part number che nel barcode o in qualunque altra codifica associata all'articolo. Tra tutti i codici che abbiamo ottenuto scegliamo quello che

stavamo cercando facendo un doppio click su di esso. [\(segue al punto 3\)](#).

## 2.3 Ricerca per descrizione

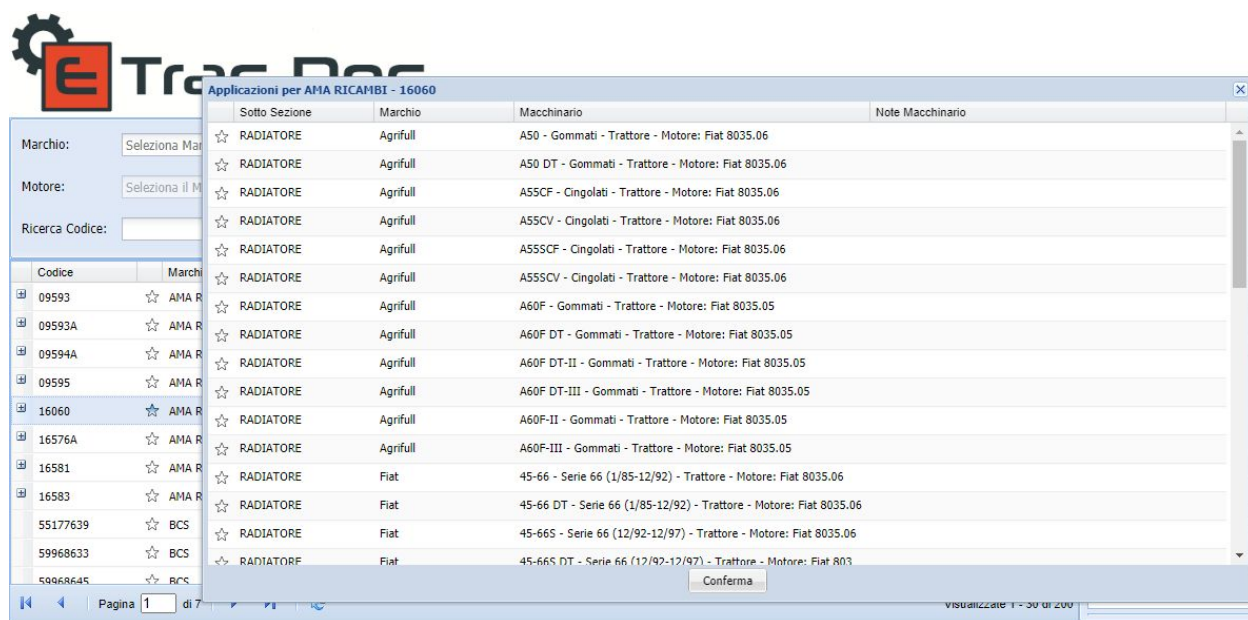
Il terzo ed ultimo tipo di ricerca che possiamo effettuare su [ZI gX9dX](#) è la Ricerca per Descrizione. Per effettuare questo tipo di ricerca basterà, partendo dalla pagina iniziale, scrivere nel campo "G'XZgXV 9ZhXgb'dcZ" il nome della parte che stiamo cercando. Questa ricerca può essere effettuata sia partendo da zero che dopo aver inserito marchio e modello di un macchinario per ricercare quel preciso particolare all'interno delle parti di una macchina specifica. Una volta trovato il particolare che stiamo cercando basterà fare un doppio click sul codice.



Sotto Sezioni	Descrizione
FILTRO OLIO IDRAU...	FILTRO OLIO IDRAULICO ex 1909130
FILTRO OLIO IDRAU...	FILTRO OLIO IDRAULICO ex 1909130
FILTRO GASOLIO	FILTRO GASOLIO ex 1930010
FILTRO GASOLIO	FILTRO GASOLIO ex 1930010
FILTRO GASOLIO	FILTRO DECANTATORE GASOLIO ex 1930581
FILTRO GASOLIO	FILTRO DECANTATORE GASOLIO ex 1930581
FILTRO OLIO	FILTRO OLIO MOTORE ex 1909102
FILTRO OLIO	FILTRO OLIO MOTORE ex 1909102



Nel caso in cui avessimo effettuato la “ricerca per descrizione” o “la ricerca per codice” da zero, una volta trovato il particolare, cliccando sulla stella che ci servirà a metterlo nella lista dei preferiti, si aprirà una finestra come questa da cui dovremo scegliere su quale macchina andrà montato il ricambio. Questa selezione è importante per visionare eventuali “CdiZ B VXX] ċVgò” specifiche dell’associazione tra il codice di nostro interesse ed il macchinario. Una volta selezionata la/e macchina/e di applicazione clicchiamo sul tasto “8dc[Zgò V” che si trova in basso al centro della finestra e avremo così aggiunto correttamente il particolare alla nostra “AhiV YZ^ Eç[Zgò”.



[\(segue al punto 3\)](#)

## 2.4 Pulsante “richiesta codice”

ZI gX9dX è una piattaforma in continuo sviluppo ed aggiornamento e, proprio per questo motivo, può capitare che cercando un ricambio all’interno di una specifica macchina, non si

riesca a trovarlo perchè non ancora schedato. Se dovesse accadere questo possiamo, una volta selezionata la macchina di nostro interesse, cliccare sul pulsante blu con la dicitura

“XZgX] ^ j c Vãgd XdY^XZ4

gX] ZY^ad fj ^”. Si aprirà una

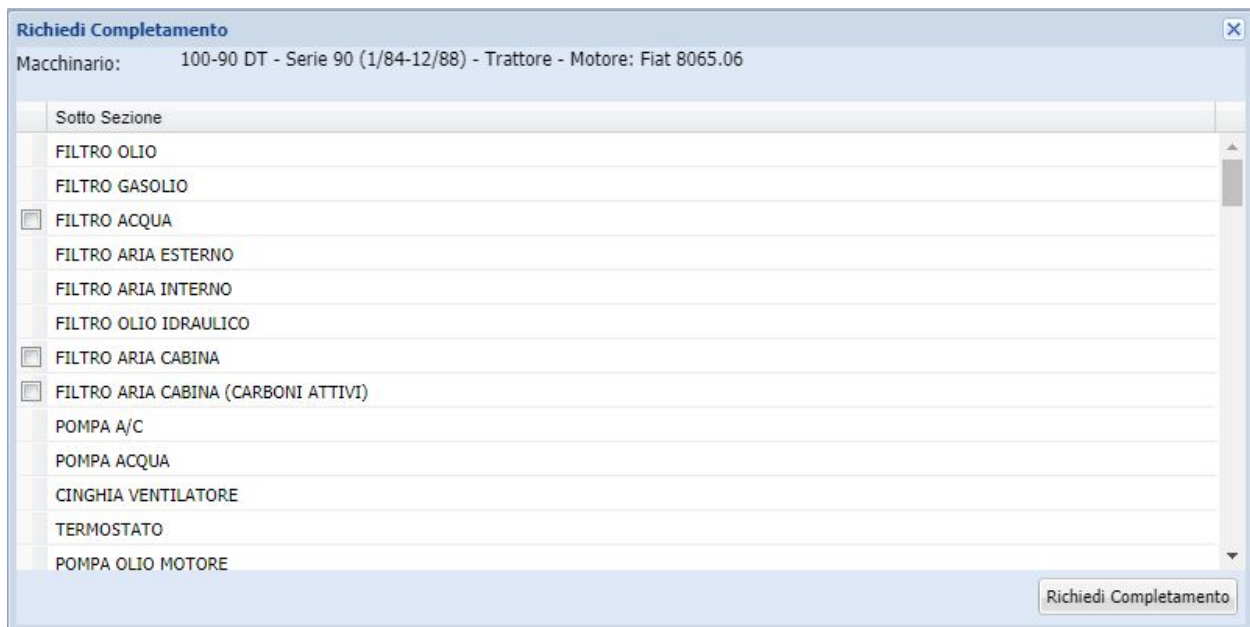
finestra con la lista di tutte le parti della macchina di

nostro interesse e quelle

che non sono ancora state

schedate risulteranno

selezionabili. Selezioniamo le parti che ci interessano e poi clicchiamo sul pulsante



“G^X] ZY^ 8db eziVb Zcid” in basso a destra nella finestra. In questo modo il nostro team di sviluppo darà precedenza alle parti con maggiori richieste di completamento e voi, non appena la vostra richiesta sarà completata, riceverete una mail con la notifica di avvenuta compilazione.

### 3 Gestione del Codice

Fatto doppio click sul codice che stavamo cercando si aprirà un elenco sotto di esso con gli "6g Xda^ 8db eVi Wa", qui troviamo una lista di articoli (originali e alternativi) perfettamente intercambiabili con l'articolo da noi selezionato.

Marchio:	<input type="text" value="Fiat"/>	Macchinario:	<input type="text" value="Fiat - 100-90 DT - Serie 90 (1/84-12/88) - Trattore"/>	
Motore:	<input type="text" value="Fiat 8065.06"/>	Sezione:	<input type="text" value="TRASMISSIONE"/>	Sotto Sezione
Ricerca Codice:	<input type="text"/>	Ricerca Descrizione:	<input type="text"/>	

Codice	Marchio	Sezioni	Sotto Sezioni	Descrizione
87345759	☆ CNH Originale	TRASMISSIONE	CUSCINETTO REGGI...	CUSCINETTO REGGISPINTA FRI
<b>Articoli Compatibili:</b>				
Codice	Marchio	Descrizione		
15280	☆ CERMAG	CUSCINETTO REGGISPINTA		
15990	☆ CERMAG	CUSCINETTO REGGISPINTA LUK 87345759		
47135670	☆ CNH Originale	***CUSCINETTO REGGISPINTA CNH		
5119875	☆ CNH Originale	CUSCINETTO REGGISPINTA FRIZION		
5119875C	☆ CNH Originale	CUSCINETTO REGGISPINTA FRIZION		
5197980	☆ CNH Originale	***CUSCINETTO REGGISPINTA FRIZ		
599930	☆ CNH Originale	COMPLESSIVO CUSCINETTO		

Sulla destra dello schermo possiamo trovare utili informazioni sull'articolo selezionato in questo momento come dimensioni, note, immagini, codifiche precedenti (che il nostro codice è andato a sostituire) e la lista dei macchinari sui quali il codice può essere montato. Tutto ciò che riguarda le specifiche sulla parte destra dello schermo è sempre relativo al codice selezionato in questo momento quindi, se noi clicchiamo su uno dei codici negli "6j Xda^ 8db eVi Wa", le informazioni sulla destra si aggiorneranno a questo nuovo articolo specifico.

**Informazioni Articolo**

Proprieta	Valore
Marchio	CNH Originale
Codice Articolo	1909100
Codici Originali	1909100
Peso (Kg)	0.18
Note Articolo	tipo Cav a bagno

**Immagini Articolo**



**Codifiche Precedenti**

Codice	Marchio	Tipo Sostituzione

**Setto Sezioni**

Proprieta  
 FILTRO GASOLIO

**Macchinari**

Macchinario

- Agrifull - A100 - Gommati - Trattore - Motore: Fiat 8065.06
- Agrifull - A100 DT - Gommati - Trattore - Motore: Fiat 8065.06
- Agrifull - A110 - Gommati - Trattore - Motore: Fiat 8065.05
- Agrifull - A110 DT - Gommati - Trattore - Motore: Fiat 8065.05
- Agrifull - A140 - Gommati - Trattore - Motore: Fiat 8065.25
- Agrifull - A140 DT - Gommati - Trattore - Motore: Fiat 8065.25
- Agrifull - A30 - Gommati - Trattore - Motore: Fiat 8025
- Agrifull - A350 SPRINT DT - Gommati - Trattore - Motore: Fiat 80...
- Agrifull - A350 SPRINT DT - Gommati - Trattore - Motore: Fiat ...
- Agrifull - A40 - Gommati - Trattore - Motore: Fiat 8035.01 UTB
- Agrifull - A40DT - Gommati - Trattore - Motore: Fiat 8035.01 ...
- Agrifull - A55CF - Cingolati - Trattore - Motore: Fiat 8035.06
- Agrifull - A55CV - Cingolati - Trattore - Motore: Fiat 8035.06
- Agrifull - A60C - Cingolati - Trattore - Motore: Fiat 8035.05
- Agrifull - A70 - Gommati - Trattore - Motore: Fiat 8045.06
- Agrifull - A70 DT - Gommati - Trattore - Motore: Fiat 8045.06
- Agrifull - A70C - Cingolati - Trattore - Motore: Fiat 8045.06
- Agrifull - A70F - Gommati - Trattore - Motore: Fiat 8045.06
- Agrifull - A70F DT - Gommati - Trattore - Motore: Fiat 8045.06
- Agrifull - A70F DT-II - Gommati - Trattore - Motore: Fiat 8045.06
- Agrifull - A70F-II - Gommati - Trattore - Motore: Fiat 8045.06
- Agrifull - A70L - Gommati - Trattore - Motore: Fiat 8045.06
- Agrifull - A70L DT - Gommati - Trattore - Motore: Fiat 8045.06
- Agrifull - A70SC - Cingolati - Trattore - Motore: Fiat 8045.06
- Agrifull - A80 - Gommati - Trattore - Motore: Fiat 8045.05
- Agrifull - A80 DT - Gommati - Trattore - Motore: Fiat 8045.05
- Agrifull - A80-70 - Gommati - Trattore - Motore: Fiat 8045.02
- Agrifull - A80-70 DT - Gommati - Trattore - Motore: Fiat 8045...
- Agrifull - A80C - Cingolati - Trattore - Motore: Fiat 8045.05
- Agrifull - A80F - Gommati - Trattore - Motore: Fiat 8045.05
- Agrifull - A80F DT - Gommati - Trattore - Motore: Fiat 8045.05
- Agrifull - A80F DT-II - Gommati - Trattore - Motore: Fiat 8045.05
- Agrifull - A80F-II - Gommati - Trattore - Motore: Fiat 8045.05
- Agrifull - A80SC - Cingolati - Trattore - Motore: Fiat 8045.05
- Agrifull - A90 - Gommati - Trattore - Motore: Fiat 8055.05
- Agrifull - A90 DT - Gommati - Trattore - Motore: Fiat 8055.05
- Antonio Carraro - SM SUPERTIGRE 4000 T - Serie 13 "SM" M...
- Antonio Carraro - SM SUPERTIGRE 4000 VIGNETO T - Serie ...
- Antonio Carraro - SM TIGRONE 4000 T - Serie 13 "SM" Matri...

### 3.1 Lista Preferiti

Questa funzione ci permette appunto di creare una lista di particolari che possiamo poi

Codice	Marchio	Sezioni	Sotto Sezioni
84221215	☆ CNH Originale	FILTRI	FILTRO OLIO
Articoli Compatibili:			
Codice	Marchio	Descrizione	
DO242	☆ CLEAN FILTRI	FILTRO OLIO MOT CART BASSO	
DO822	☆ CLEAN FILTRI	FILTRO OLIO	
1909102	☆ CAIMPARTS	FILTRO OLIO MOTORE rif. 1909102	
F238202310010	☆ Fendt	FILTRO OLIO MOTORE FENDT	
1909102	☆ CNH Originale	***FILTRO SOST. FT84221215	
LA1909102	☆ LAVERDA	CARTUCCIA FILTRO	
2.4419.340.0	☆ SAME - LAMBORGHINI...	***FILTRO OLIO MOTORE SAME/LAM	

esportare come documento .PDF per fare un ordine o magari richiedere un preventivo. Accanto ad ogni codice troviamo un simbolo raffigurante una stella, clicchiamoci per aggiungere quel particolare alla nostra "AhiV EgZg", la

stella cambierà colore diventando gialla e avremo così la conferma che questo è avvenuto.



Marchio:	Pasquali	Macchinario:	Vanth 6.30 AR - Vanth - Trattore	☆ Lista Preferiti	
Motore:	Lombardini LDW1003	Sezione:	Seleziona Sezione	Sotto Sezione:	Seleziona Sotto Sezione
Ricerca Codice:	<input type="text"/>	Ricerca Descrizione:	<input type="text"/>	Pulisci Ricerca	cerchi un altro codice? richiedilo qui!

Cliccando sul tasto "AhiV EgZg" in alto a destra nella schermata principale, si aprirà appunto una finestra con la lista di tutti i codici che abbiamo contrassegnato come preferiti e, se ne avessimo aggiunto qualcuno errato, possiamo eliminarlo dalla lista cliccando sul simbolo del cestino sulla riga articolo corrispondente.

Lista Preferiti							
Svuota		Produci PDF	per Ordine	Esportazione CSV			
	Qta	Codice	Marchio	Sotto Sezione	Note Articolo	Note Macchinario	Modello Macchinario
	1	06310106	GOLDONI	CAVO ACCELERATORE A M...			1038 - Serie 1000
	1	58173741	BCS	CUFFIA LEVA CAMBIO			Vanth 6.30 AR - Vanth
	1	0812523050	FERRARI	CUSCINETTO VOLANO			Vanth 6.30 AR - Vanth

A questo punto, possiamo cliccare su ["Esporta PDF"](#) nella parte alta della finestra dei preferiti per esportare appunto, un documento con la lista che abbiamo appena salvato avendo cura, prima di procedere all'esportazione, di scegliere se il PDF che andremo a produrre sarà a scopo di ordine o di preventivo in modo che questa dicitura venga riportata sul documento stesso al fine di evitare equivoci.

Dalla lista è anche possibile generare un file .CSV per importazione su gestionali. Questo è possibile cliccando l'apposito tasto ["Esporta CSV"](#) sempre nella parte alta della finestra.

## 3.2 Vedi Compatibili

Marchio:	Valpadana	Macchinario:	2030 4RM - Old Models - Trattore	
Motore:	Slanzi DVA1030G	Sezione:	Seleziona Sezione	
Ricerca Codice:			Ricerca Descrizione:	
Codice	Marchio	Sezioni	Sotto Sezioni	Descrizione
<input checked="" type="checkbox"/>	Vedi Compatibili	Esaurito	FILTRI	FILTRO OLIO
Articoli Compatibili:				
Codice	Marchio	Descrizione		
10434	☆ CERMAG	FILTRO OLIO MOTORE CARTUCCIA		
DO315	☆ CLEAN FILTRI	FILTRO OLIO MOTORE CARTUCCIA		
F0201385	☆ FBN FILTRI	FILTRO OLIO MOTORE CARTUCCIA		
06340478	☆ GOLDONI	FILTRO OLIO DVA 1030		
0L2175185	☆ GOLDONI	FILTRO OLIO MOTORE		
2175185	☆ LOMBARDINI - KOHL...	FILTRO OLIO MOT.CART. 920-1030		

Nel reperire informazioni riguardanti macchinari molto datati, è possibile che non siano più note le codifiche relative ad un certo tipo di applicazione, ma che siano invece note le codifiche alternative. Per questa particolare casistica potranno essere visualizzate delle righe in cui sul codice

15

articolo è presente la dicitura “KZY^ 8db eVi^Wa” e sulla colonna del marchio “: hVj gfd”. Questa situazione sta ad indicare proprio che il codice originale non è più noto, ma che sono presenti codifiche alternative (consultabili con il consueto doppio click sulla riga) che assolvono al medesimo compito.

